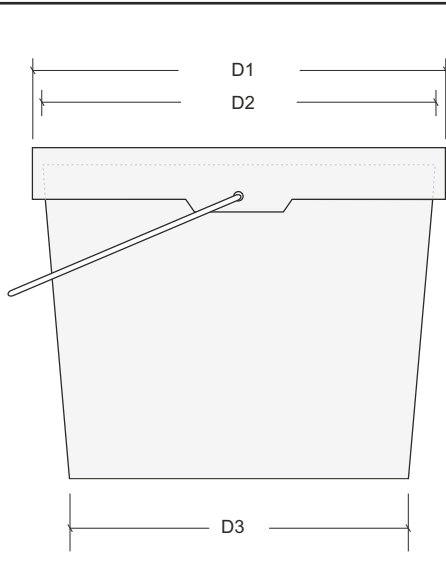


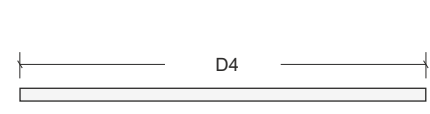
# KARTA TECHNICZNA WIADRA - PW 20 L



WIADRO	
Pojemność od górnej krawędzi wiadra	22,0 L
Pojemność od dolnej krawędzi pokrywki - po zamknięciu	20,5 L
Ciężar	632,6 g
Ciężar z uchwytem	654,5 g
Wymiar zewnętrzny	D1 - 307,6 mm D3 - 262,8 mm
Wymiar wewnętrzny	D2 - 289,8 mm
Wysokość	H - 366,6 mm
Uchwyt metalowy	60,4 g
Uchwyt plastikowy	21,9 g
Max. obciążenie	70 kg
Plomba	TAK



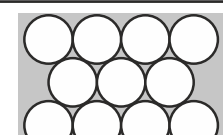
POKRYWKA	
Ciężar	112,7 g
Wymiar zewnętrzny	D4 - 302,8 mm
Wymiar wiadra z pokrywką	H - 368,8 mm



NADruk		POJEDYNCZA ETYKIETA	2 SYMETRYCZNE ETYKIETY
Offset	Wysokość	w opracowaniu	
	Szerokość	w opracowaniu	
	Średni obwód	w opracowaniu	
IML	Wysokość	350,2 mm	---
	Szerokość	878,7 mm	---



UŁOŻENIE / PAKOWANIE		
Wiadro	Ilość sztuk w warstwie	11
	Ilość sztuk na paletcie (1200 x 800 mm)	297
	Wysokość palety	220 cm



MATERIAŁ	
Tworzywo	PP

